





ПРАВИЛА ДОРОЖНОГО ДВИЖЕНИЯ



П

АПКА-
ПЕРЕДВИЖКА
для родителей
ПО ПРАВИЛАМ
ДОРОЖНОГО
ДВИЖЕНИЯ
МБДОУ №22



ПРАВИЛА ДОРОЖНОГО ДВИЖЕНИЯ

ПАДА

Детям знать положено **Правила дорожного движения!** Ты, дружок, **заверься** им: **Будешь цел и невредим.**

Родители должны помнить, что именно они являются для своего ребенка главным примером правильного и безопасного поведения на улице. Необходимо своевременно обучать детей ориентироваться в дорожной ситуации, воспитывать у ребенка потребность быть дисциплинированным и внимательным, осторожным и осмотрительным. Помните! Нарушая правила дорожного движения, вы как бы негласно разрешаете нарушать их своим детям! Дорога от дома в детский сад и обратно идеально подходит для того, что бы дать ребенку знания, формировать у него навыки безопасного поведения на улице. У ребенка целая гамма привычек формируется с самого раннего детства. Именно поэтому, начиная с 1, 5-2 лет необходимо формировать у него комплект «транспортных» привычек.

Вы являетесь для детей образцом поведения. Вы — объект любви и подражания для ребенка. Это необходимо помнить всегда и тем более, когда вы делаете шаг на проезжую часть дороги вместе с малышом.

Чтобы ребенок не попал в беду, воспитывайте у него уважение к правилам дорожного движения терпеливо, ежедневно, ненавязчиво.



РЕКОМЕНДАЦИИ РОДИТЕЛЯМ

Из дома выходить заблаговременно, чтобы ребенок привыкал идти не спеша. Увидев трамвай, троллейбус, автобус, стоящей на противоположной стороне не спешите, не бегите.

Перед переходом проезжей части обязательно остановитесь. Переходите дорогу размеренным шагом. Из транспорта выходите впереди ребенка, чтобы малыш не упал или не побежал на проезжую часть дороги.

Приучайте детей переходить проезжую часть только на пешеходных переходах. Переходите улицу строго под прямым углом.

Никогда не выходите на проезжую часть из-за стоящего транспорта и других предметов, закрывающих обзор.

Переходите проезжую часть только на зеленый сигнал светофора, предварительно обязательно убедитесь в безопасности перехода.

Выходя на проезжую часть, прекращайте посторонние разговоры с ребенком, он должен привыкнуть к необходимости сосредотачивать внимание на дороге.

При переходе и на остановках общественного транспорта крепко держите ребенка за руку. Покажите безопасный путь в детский сад, школу, магазин.

На остановках маршрутного транспорта держите ребёнка крепко за руку. Нередки случаи, когда ребёнок вырывается и выбегает на проезжую часть.

Учите ребенка всматриваться вдаль, пропускать приближающиеся машины. Никогда в присутствии ребенка не нарушайте ПДД.

Привлекайте ребенка к участию в наблюдении за обстановкой на дороге.



Для родителей - водителей и пассажиров

ПДД

Сегодня на дорогах города мы постоянно сталкиваемся с тем, что водители автомобилей нарушают Правила дорожного движения: мчатся на высокой скорости, игнорируя сигналы светофора и знаки перехода. Поэтому недостаточно научить детей ориентироваться на зеленый сигнал светофора, необходимо убедиться, что опасность не угрожает. Дети часто рассуждают так: "Машины еще стоят, водители меня видят и пропустят". Они ошибаются. На улице, где машины появляются редко дети, выбегают на дорогу предварительно ее не осмотрев, и попадают под машину. Выработайте у ребенка привычку всегда перед выходом на дорогу остановиться, оглядеться, прислушаться - и только тогда переходить улицу. Выработайте у ребенка привычку всегда перед выходом на дорогу остановиться, оглядеться, прислушаться - и только тогда переходить улицу.

Пристегиваться ремнями безопасности необходимо абсолютно всем! В том числе и в чужом автомобиле, и при езде на короткие расстояния. Дети должны сидеть в специальном детском устройстве. Как водитель или пассажир вы - пример для подражания. Не будьте агрессивны по отношению к другим участникам движения. Если вам что-то не нравится, объясните конкретно, в чём ошибка других водителей или пешеходов. Во время длительных поездок чаще останавливайтесь. Детям необходимо двигаться. Поэтому они будут стараться освободиться от ремней безопасности и капризничать. Малыши дошкольного и младшего школьного возраста не воспринимают опасности транспорта. Они ещё не знают, что такое боль и смерть. Игрушки и мяч для них гораздо важнее жизни и здоровья. Отсюда правило: если на дорогу выкатился мяч, обязательно появится ребёнок. Знай это и заранее притормози. Если ребёнок смотрит на автомобиль, это не значит, что он его видит. Увлечённый своими мыслями, он часто не замечает приближающийся автомобиль. Взрослый, сбитый машиной, получает «бамперный перелом» — перелом голени. Детям же удар приходится в живот, грудную клетку и голову. В результате ребенок погибает или получает тяжелые травмы.






Памятка

ПДД

Причины детского дорожно-транспортного травматизма

Переход дороги в неустановленном месте, перед близко идущим транспортом. Игры на проезжей части. Невнимательность к сигналам регулирования движением. Переход проезжей части на красный или желтый сигналы светофора.

Выход на проезжую часть из-за стоящих машин, сооружений, зеленых насаждений и других препятствий. Неправильный выбор места перехода дороги при высадке из маршрутного транспорта. Незнание правил перехода перекрестка.



Хождение по проезжей части при наличии тротуара. Езда на велосипеде по проезжей части, когда нет 14 лет. Езда на роликах и самокатах по проезжей части.

В детском возрасте отсутствует навык безопасного поведения на улицах и дорогах, умение наблюдать: осматривать свой путь, замечать автомобиль, оценивать его скорость, направление движения, возможность внезапного появления автомобиля из-за стоящего транспорта, из-за кустов, кюветов, заборов.

Начинать изучать ПДД и основы безопасности дорожного движения надо как можно раньше, т.е. в детских дошкольных учреждениях, а закреплять в школе – на практическом уровне. Формирование у детей особых навыков транспортного наблюдения и транспортных движений лучше всего происходит в семье, но до семьи достучаться не просто. Детский сад, школа – «организуют» родителей, они бывают там ежедневно и ежедневно проделывают с детьми путь из детского сада домой. Этот путь и должен стать тем «полигоном», где мамы, бабушки, отцы ежедневно будут приучать детей к грамотному транспортному поведению.

